

快速安装指南

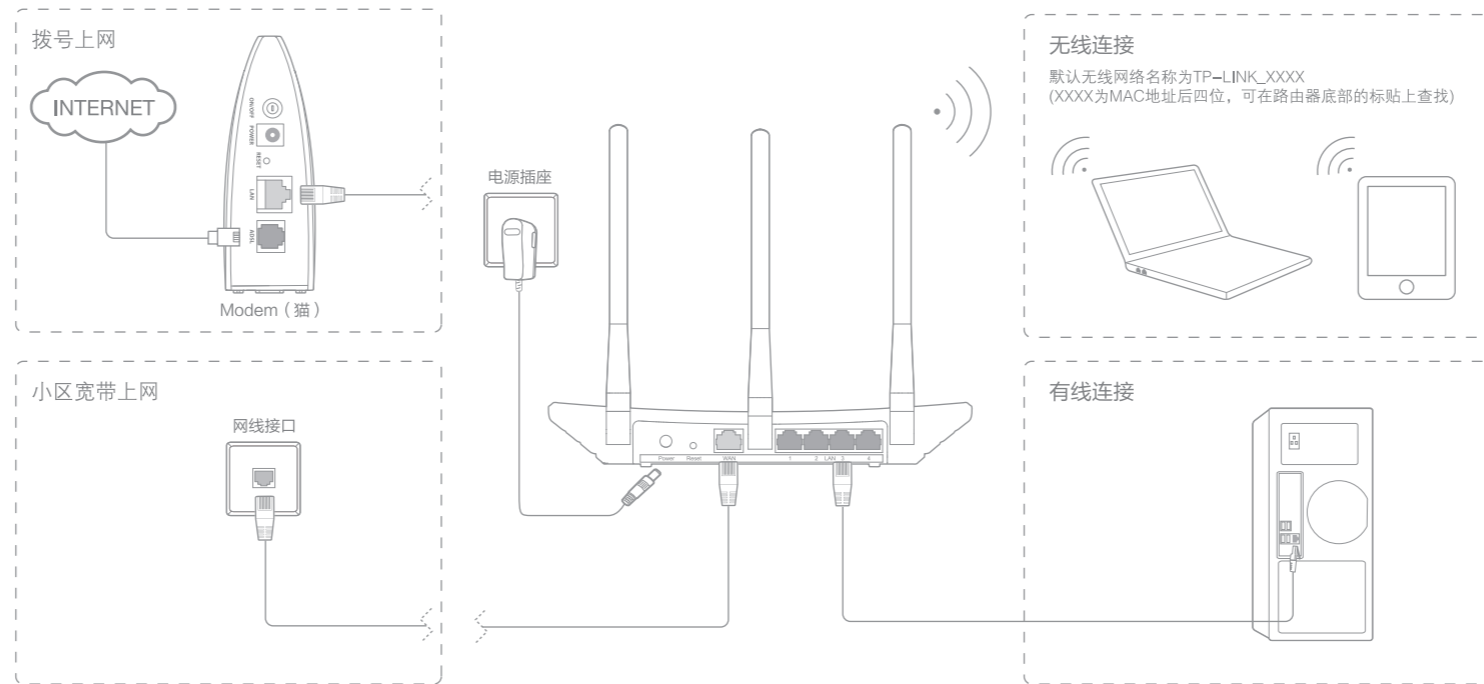
450M无线速率
TP-LINK腾讯游戏加速路由器

物品清单:

- 游戏加速路由器TG1
- 电源适配器
- 快速安装指南
- 保修卡

硬件连接

本设备支持拨号上网（光纤、ADSL）和小区宽带LAN（网线）两种接入方式。请根据您的接入方式，选择对应的硬件连接。



连接完成后, 请检查路由器指示灯是否正常。

指示灯	名称	正常状态
⚙️	系统状态指示灯	常亮
🌐	WAN口状态指示灯	常亮或闪烁
💻	LAN口状态指示灯	连接计算机的接口对应指示灯常亮或闪烁

如果指示灯显示不正常, 请检查连接是否正确。

设置路由器

1

打开浏览器，在浏览器的地址栏里输入 **tplin.cn**，回车，进入登录界面。在**设置密码框**中为您的设备设置登录密码，在**确认密码框**中再次输入，单击**确认**。



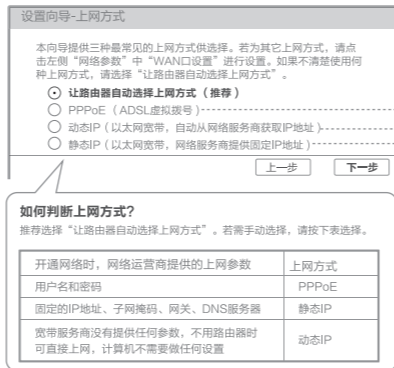
2

进入路由器管理界面→设置向导，单击**下一步**。



3

选择上网方式，单击**下一步**。



4

设置上网参数，单击**下一步**。



5

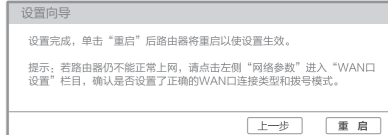
设置无线参数，单击**下一步**。



1. SSID即无线网络名称，可以保持默认。但是，为便于识别自己的路由器，建议修改为其他名称，例如zhangsan。
2. 设置无线密码，可以是数字或英文字母的组合，英文字母区分大小写。

6

单击**重启**完成设置，路由器将重启以使设置生效。



游戏加速说明

如何启动游戏加速功能？

- 确认电脑已连接至该路由器；
- 登录<http://tgp.qq.com>下载安装TGP；
- 运行TGP并启动游戏即可享受游戏加速功能。

您可在TGP→工具箱→加速中心目录下查看路由器加速状态。
TP-LINK游戏模式默认开启。



游戏加速原理介绍

TP-LINK携手腾讯联合打造游戏专属路由，可为腾讯所有端游提供加速服务，提升游戏数据传输质量，为玩家带来极速游戏体验！

该路由优先传输腾讯游戏数据，保证在局域网环境或网络带宽紧张的情况下游戏数据依然可以通畅传输，同时配合TGP网络加速功能一起使用，游戏体验大幅提升。

加速效果声明

该路由器采用游戏数据包优先传输策略，并不能为玩家突破自身网络带宽。因玩家自身网络质量而导致的游戏页面卡顿及其他体验问题不在该路由器技术支持范围内。

声明

©2014 群联技术有限公司版权所有。保留所有权利。
群联技术有限公司保留所有权利，任何单位和个人不得擅自复制、篡改、修改或翻译本书的全部或部分内容。不得以任何形式或任何方式（电子、机械、影印、录制或其他许可的方式）进行商品传播或用于任何商业、盈利目的。
TP-LINK 为群联技术有限公司注册商标。本文档群联科技所有保留版权。所有权利均归群联科技所有。未经许可，不得转载。如有任何侵权、侵权行为，群联科技保留追究法律责任的权利。本手册中的所有陈述、信息均不构成任何形式的担保。
群联技术有限公司 地址：深圳市宝安区西乡街道铁岗工业园24栋南楼1层、3-5层、28楼北座1-4层
TP-LINK TECHNOLOGIES CO., LTD. 技术支持热线 400-8863-400 公司网址 www.tp-link.com.cn